

Willkommen im internen Bereich des Chemiepark Knapsack

Die Verwendung des internen Bereichs ist Mitarbeiterinnen und Mitarbeiter von Standortfirmen, sowie YNCORIS Mitarbeiterinnen und Mitarbeiter gestattet, die im Chemiepark Knapsack tätig sind. Im internen Bereich werden verschiedene digitale Informationen und Dienste angeboten.

Um die Sicherheit Ihrer Konten und persönlichen Informationen zu verbessern, nutzen wir die 2-Faktor-Authentifizierung. Diese zusätzliche Sicherheitsmaßnahme bietet einen höheren Schutz vor unbefugtem Zugriff und trägt dazu bei, Ihre Daten vor potenziellen Bedrohungen zu schützen. Im Folgenden erklären wir Ihnen, wie Sie die 2FA nutzen können, um ein sicheres Nutzererlebnis zu gewährleisten.

Registrierung bei myCPK

Füllen Sie in folgendem Formular alle notwendigen Felder aus und klicken Sie anschließend auf „Profil jetzt erstellen“.

Hinweis Passwortkomplexität:

- Ein Passwort muss mindestens 8 Zeichen lang sein. Es müssen Großbuchstaben, Kleinbuchstaben, Ziffern und Sonderzeichen (z.B. \$, #, %) enthalten sein.
- Das Passwort darf nicht den Vor-, Nach- oder Benutzernamen des Mitarbeiters oder Teile davon enthalten.
- Jedes Passwort darf nur einmal verwendet werden. Neue Passwörter müssen sich durch mindestens 4 Zeichen von dem vorherigen Passwort unterscheiden.

REGISTRIEREN SIE SICH BEI MYCPK

Bitte füllen Sie das Formular aus, um sich für den internen Bereich zu registrieren.

Neues Benutzerprofil erstellen

[Help](#)

E-Mail *

Passwort *

Passwort wiederholen *

Vorname *

Nachname *

Firma *

Telefon


Ich habe die [Nutzungsbedingungen](#) gelesen und akzeptiert *

Ich habe die [Datenschutzbedingungen](#) gelesen und akzeptiert *

PROFIL JETZT ERSTELLEN

E-Mail zur Bestätigung

Sie erhalten eine **E-Mail zur Bestätigung**. Klicken Sie in der E-Mail auf den Link „**Registrierung bestätigen**“.

Sehr geehrte Frau / Herr Frau 

Bitte bestätigen Sie Ihre Profil-Registrierung im neuen Extranet des Chemiepark Knapsack, indem Sie auf folgenden Link klicken:

[Registrierung bestätigen](#)

Wenn Sie nicht in unserem System registriert werden möchten, klicken Sie auf diesen Link:

[Profil löschen](#)

2-Faktor-Authentifizierung einrichten

Hier haben Sie die Möglichkeit, die **2-Faktor-Authentifizierung einzurichten**.

Sie haben die Wahl sich per Smartphone App oder per E-Mail zu authentifizieren.


MULTIFAKTORAUTHENTIFIZIERUNG (MFA) EINRICHTEN

MFA PER AUTHENTICATOR APP EINRICHTEN

MFA PER MAIL EINRICHTEN

MFA per Authenticator App einrichten

Die **Authentifizierung** kann mit jedem **beliebigen** Smartphone erfolgen.

Auf den **Yncoris Smartphones** ist bereits eine Authenticator-App  installiert.

Sollten Sie auf Ihrem Smartphone eine solche App nicht installiert haben, öffnen Sie Ihren **App-Store** (z.B. Google Play Store oder Apple App Store), suchen nach einer **Authenticator App** (Google Authenticator, Microsoft Authenticator...) und laden Sie sie herunter.

Öffnen Sie diese App und klicken Sie auf die Option „**Konto hinzufügen**“ oder das **Plus-Symbol (+)**.

Wählen Sie nun ggf. „**Anderes Konto**“ aus.

Sie haben jetzt zwei Möglichkeiten: „**Konto scannen**“ oder „**Manuell hinzufügen**“.

Wählen Sie „**Konto scannen**“ und **scannen** Sie den **QR-Code**, der Ihnen auf unserer Seite zur Verfügung steht.

Wenn nicht, geben Sie den angezeigten Schlüssel ein.

REGISTRIERUNG BEI CPK-INTERN

Bitte füllen Sie das Formular aus, um sich für CPK-Intern zu registrieren.

2FA EINRICHTEN


Schritt 1a) Scannen Sie den angezeigten QR-Code

Scannen Sie diesen Code mit Ihrer OTP-Anwendung (z.B. Google Authenticator).



Schritt 1b) Geteilten Code kopieren

Sie können den geteilten Code auch manuell in Ihrer OTP-Anwendung oder Ihrem Gerät eingeben.

24IUQR45K2DYMLLNRE76YKZFYOUXQTUR 

Schritt 2) Name eingeben (optional)

Geben Sie einen benutzerdefinierten Namen für diesen Anbieter an.

Schritt 3) Geben Sie den generierten 6-stelligen Code ein

Dieser Code sollte nun auf Ihrem Gerät oder in Ihrer Anwendung angezeigt werden.

ABSCHLIESSEN

Es wurde ein **neues Konto** mit dem Namen „**Chemiepark Knapsack**“ angelegt.

Klicken Sie in der App auf dieses Konto. Es wird automatisch ein neuer **6-stelliger Code** generiert, der jeweils für 30 Sekunden gültig ist.

Geben Sie diesen Code in das obige Feld ein und klicken Sie auf „**Abschließen**“.

Wenn Sie sich später erneut auf der Seite anmelden, müssen Sie immer einen **neuen Code generieren** lassen und diesen im Formular eingeben.

Benutzeranmeldung

Bitte geben Sie Ihren Benutzernamen und Ihr Passwort ein, um sich an der Website anzumelden.

ANMELDEN

Benutzername:

Passwort:

ANMELDEN

Hier den neu erzeugten **Code** der **Authenticator-App** eintragen.

RESEND

VERIFIZIEREN

[Zurück](#)

Bitte beachten Sie, dass es je nach verwendeter Authenticator-App geringfügige Unterschiede geben kann.

MFA per Mail einrichten

Sie erhalten automatisch eine Mail mit einem Authentifizierungscode, welcher im entsprechenden Fenster eingetragen werden muss.

REGISTRIEREN SIE SICH BEI MYCPK

Bitte füllen Sie das Formular aus, um sich für den internen Bereich zu registrieren.

Wir haben Ihnen einen Code per Mail geschickt, bitte tragen Sie diesen hier ein

[Zurück](#)

VERIFIZIEREN

Nach der Betätigung des Buttons „Verifizieren“ ist die E-Mail-Authentifizierung abgeschlossen.

Ab sofort erhalten Sie eine E-Mail mit einem Authentifizierungscode sobald Sie sich im myCPK anmelden.

Wenn Sie weiterhin Hilfe benötigen, wenden Sie sich bitte an:

Bei Rückfragen können Sie sich an die Yncoris HelpLine (helpline@yncoris.com) wenden.

Vielen Dank

Ihr Team des Chemiepark Knapsack

Chemiepark Knapsack
Industriestraße 300
50354 Hürth